

Till RFSU:s kongress 2019

**ÅRSREDOVISNING  
OCH KONCERNREDOVISNING  
FÖR RÄKENSKAPSÅRET  
1 JANUARI – 31 DECEMBER 2018**

FIGHTING FOR BODY RIGHTS SINCE 1933

Styrelsen och generalsekreteraren för Riksförbundet för sexuell upplysning, org nr 802002-8133, får härmed avge årsredovisning och koncernredovisning för räkenskapsåret 1 januari - 31 december 2018.

## INNEHÅLL

▶ <b>Förvaltningsberättelse</b>	3
▶ <b>Resultaträkning - koncernen</b>	10
▶ <b>Balansräkning - koncernen</b>	11
▶ <b>Rapport över förändringar i eget kapital - koncernen</b>	12
▶ <b>Kassaflödesanalys - koncernen</b>	13
▶ <b>Resultaträkning - moderföreningen</b>	14
▶ <b>Balansräkning - moderföreningen</b>	15
▶ <b>Rapport över förändringar i eget kapital - moderföreningen</b>	16
▶ <b>Kassaflödesanalys - moderföreningen</b>	17
▶ <b>Noter med redovisningsprinciper och bokslutskommentarer</b>	18
▶ <b>Underskrifter</b>	36

# FÖRVALTNINGSBERÄTTELSE

## Allmänt om verksamheten

Riksförbundet för sexuell upplysning, RFSU, är en medlemsorganisation som bildades 1933 av Elise Ottesen Jensen. RFSU är en partipolitiskt, fackligt och religiöst obunden ideell förening.

RFSU utgår från övertygelsen om sexualitetens centrala roll för individ och samhälle och verkar för en kunskapsbaserad och öppen syn på sexualitet och samlevnad. RFSU har till syfte att möjliggöra engagemang, öka kunskap, bilda opinion, påverka politiker och beslutsfattare samt utkräva ansvar inom frågor som rör sexualitet, på både lokal och nationell nivå i Sverige, men även internationellt. RFSU har ett frihetsperspektiv och ett rättighetsperspektiv på sexualiteten som utgår från allas frihet att vara, frihet att välja och frihet att njuta. För RFSU är alla människors lika värde en självklarhet.

## Organisation

RFSU är en idéburen ideell förening, fristående från stat, kommun och kyrka som samarbetar med kommun, landsting och andra ideella organisationer.

Medlemmar i RFSU är enskilda personer, RFSU:s lokalföreningar samt medlemsorganisationer. Enskilda medlemmar ansluts och organiseras i RFSU:s lokalföreningar. Antalet lokalföreningar per 2018-12-31 var 17 (17). Högsta beslutande organ är kongressen som genomförs vartannat år. Mellan kongresserna leds riksförbundet av förbundsstyrelsen. Riksförbundets kansli arbetar med upplysning, utbildning och opinionsbildning. Arbetet sker lokalt, nationellt och internationellt. Kliniken arbetar med sexuell och reproduktiv hälsa, rådgivning samt behandling av sexuella svårigheter och problem. Kliniken bedriver även utvecklingsarbete och utbildar i syfte att bredda och fördjupa förståelsen för sexuella frågor och problem.

RFSU AB med dotterbolag säljer produkter inom området sex och välbefinnande, där vinsten bidrar till vårt arbete med sexualupplysning och sexualpolitik.

Utöver dessa verksamheter finns stiftelsen "Ottarfonden" som delar ut medel till sitt stadgeenliga ändamål, samt dotterbolaget EOJ 1933 AB som förvaltar RFSU:s kapital, men som ej bedriver egna verksamheter.

## Vision och mål

Varje år verksamhetsplanerar de olika delarna inom RFSU i relation till det av kongressen beslutade styrdokumentet Vision 2020. Vision 2020 beskriver vision och mål för åren fram till och med 2021. Målen i Vision 2020 följs upp genom indikatorer för varje målområde.

Målen i Vision 2020 är:

- Mål 1: RFSU är en tydlig och känd arena för engagemang
- Mål 2: RFSU är en inflytelserik sexualpolitisk aktör på både lokal, nationell och internationell nivå
- Mål 3: RFSU är en modern sexualupplysare i hela landet
- Mål 4: RFSU är en progressiv partner för sexuell och reproduktiv hälsa och rättigheter i världen
- Mål 5: RFSU är en nytänkande aktör som vidgar, fördjupar och sprider kunskaper i kliniska frågor
- Kommunikationsarbetet ska stödja dessa mål samt kännetecknas av RFSU:s kärnvärden (varumärkesplattformen) och ett rättighetsbaserat och normkritiskt förhållningssätt.

Inom RFSU AB verksamhetsplanerar man i relation till ägardirektivet från förbundsstyrelsen.

## Samarbeten

En viktig del av både det operativa dagliga arbetet och det politiska långsiktiga påverkansarbetet är de olika samarbeten och nätverk RFSU deltar i. Information, expertis och olika idéer om engagemang är viktiga komponenter i politiska kontakter på både nationell och europeisk nivå. I Sverige är olika svenska beslutsfattare viktiga parter att samverka med likaså företrädare för andra organisationer inom vårt arbetsfält och med fokus på våra prioriterade frågor.

RFSU erhöll under året 90-konto, vilket innebär att organisationen kontrolleras av Svensk Insamlingskontroll utifrån de krav som ställs på en 90-konto organisation. RFSU är medlem i FRIL, Frivilligorganisationernas Insamlingsråd, och följer deras kvalitetskod och riktlinjer. RFSU är även medlem i Famna, riksorganisationen för idéburen vård och omsorg.

RFSU är medlem i och en av grundarna till International Planned Parenthood Federation. En internationell paraplyorganisation med medlemmar i nästan alla världens länder. IPPF:s medlemsorganisationer arbetar alla för allas rätt till sexuell och reproduktiv hälsa.

Inom ramen för vårt Sida-bidrag samverkar RFSU med ett 40-tal partnerorganisationer runt om i världen.

## Resultat och ställning

Koncernens totala verksamhetsintäkter uppgick under året till 321 mkr (288), vilket är en ökning mot föregående år med 11 procent. Det område som ökade mest är den internationella verksamheten där stödet från Sida stod för den främsta ökningen. Avtalet med Sida, som tecknades i början av 2018, sträcker sig över fem år och omfattar totalt 300 msek.

Även RFSU:s varuförsäljning, som bedrivs i RFSU AB, ökade sina intäkter till 190 mkr (172), vilket är en ökning om 11 procent.

Satsningen på insamling börjar också ge resultat och gåvorna under 2018 uppgick till knappt 3 msek (0). Satsade medel på insamlingen under 2018 översteg intäkterna, vilket är helt i enlighet med den strategi RFSU tagit fram för att under de närmaste åren bredda var intäkterna kommer ifrån. Insamling från privata givare är den första prioriterade satsningen. Insamlingskostnaderna förväntas överstiga gåvor från allmänheten även under 2019.

Kapitalförvaltningen i EOJ 1933 AB genererade i år ett överskott om 42 mkr (48).

Sammantaget resulterade den goda tillväxten under året i att RFSU hade högre verksamhetsintäkter än någonsin tidigare.

Koncernen	2018	2017	2016	2015	2014
Verksamhetsintäkter	321 143	288 024	230 175	227 734	229 557
Resultat efter finansiella poster	24 478	31 861	9 909	-4 203	28 868
Soliditet	79,2%	85,8%	87,6%	95,4%	93,6%
Adm.kostnader/totala intäkter	4%	3%	*	*	*
Insamlingskostnader/Medel från allmänheten	306%	**	*	*	*
Ändamålskostnader/ Totala intäkter	101%	96%	*	*	*

Definitioner: se not

\* Beloppen för år innan 2017 har ej omräknats utifrån SIK och FRIL:s riktlinjer för årsredovisning och går därmed ej att jämföra.

\*\* Insamling från allmänheten påbörjades under slutet av 2017 och de första gåvorna erhöles under 2018.

Moderföreningen	2018	2017	2016	2015	2014
Verksamhetsintäkter	138 168	118 329	67 468	71 863	75 100
Verksamhetsresultat	-41 096	-38 141	-39 934	-39 552	-37 364
Soliditet	80,0%	87,9%	91,8%	98,5%	97,2%
Antal medlemmar	3 244	3 368	3 406	3 602	3 545
Antal besök kliniken	18 973	18 412	17 013	15 350	15 650

Definitioner: se not

Minskningen i soliditet som skett över åren kan till största del förklaras av att RFSU erhållit bidragsmedel som ej förbrukats under året. Bidragen avser främst ramavtalet med Sida.

### Väsentliga händelser under räkenskapsåret och främjande av ändamålet

I mars 2018 ingick RFSU ett nytt ramavtal med den svenska biståndsmyndigheten Sida. Avtalet är femårigt och möjliggör för RFSU att stötta partnerorganisationer runt om i världen i deras påverkansarbete inom tre områden - HBTQ-rättigheter, abort och sexualundervisning.

Nätverket Learning for Change, som samordnas av RFSU:s kansli, har startats med syfte att skapa plattformar för utbyte och lärande hos partners och RFSU. Under 2018 påbörjades arbetet med att ta fram en rapport om hur civilsamhället i ett urval länder påverkas av restriktioner gällande SRHR och vilka strategier de har för att överkomma dessa.

I Sverige fortsatte RFSU verka för att SRHR lyfts fram i det svenska utvecklingssamarbetet. Rapporten "Sex is politics - Where is the money?" presenterades. Den granskar hur mycket av svenskt bistånd som går till SRHR och undersökningen visade att på policynivå har Sveriges engagemang för SRHR-frågor vuxit, men under de senaste åtta åren har de ekonomiska resurser som går till området inte ökat i proportion till det svenska samlade biståndet. Inom området reproduktiv hälsa kan dock en ökning märkas.

Under 2018 fortsatte RFSU arbeta för att förbättra arbetet med SRHR i humanitära insatser. RFSU bidrog med kapacitetsutveckling genom att samordna ett nätverk av humanitära aktörer, genom samtal med Sida, UNFPA och UD och genom att medverka i olika internationella nätverk.

RFSU har också under året bidragit med input till Globala Hälsostrategin och Gender-strategin, och även till den Hälsoplan som UD tagit fram. RFSU:s rekommendationer inkluderades i Unescos strategi kring sexualundervisning som blev färdig i mars 2018.

Inom ramen för ett vårdavtal med Stockholms läns landsting bedrev RFSU:s klinik under 2018 patientarbete som omfattar sexualmedicin i öppenvård, inklusive smittspårning samt konsultation och behandling av sexuella frågor och problem. Antalet besökare steg fortsatt och nådde år 2018 en ny rekordnivå - 12 000 besökare gjorde närmare 19 000 besök.

I början av 2018 beslutade Stockholms läns landsting att göra en upphandling inom området Vårdval sexuell hälsa, vilket innebar att RFSU:s klinik behövde gå in med en ansökan. RFSU godkändes som utförare med verksamhetsstart den 1 januari 2019. I april stod det klart att det nya uppdraget inte längre skulle inrymma klinikens psykoterapeutiska verksamhetsgren. Avtalet innebar även andra försämringar och förändringar och kliniken har ställts inför stora utmaningar när det gällt att finna vägar för att kunna erbjuda vård utifrån den helhetssyn som RFSU representerar. I maj fattade förbundsstyrelsen, på klinikens initiativ, beslut om att starta Familjerådgivning med sexologisk inriktning, finansierad genom avtal för kundval på detta område. Ansökan till Stockholms stad skedde i mitten av november. Kliniken godkändes som utförare av familjerådgivning inom Stockholms stad strax före årsskiftet.

Klinikens lokal har byggts om, reparerats och anpassats till tillgänglighetskraven i de nya avtalen och för att möjliggöra en sammanhållen verksamhet med delvis nytt innehåll fr o m 2019.

RFSU-kliniken inledde under året samarbete med Malmö Universitet kring högskolekurser i Sexologi och Andrologi. De första kurserna fick tyvärr för få anmälningar och ställdes därför in. En analys av tänkbara orsaker till detta har genomförts. Kortare utbildningar och föreläsningar har genomförts som planerat och riktat sig till andra kliniskt verksamma. Kliniken har också tagit emot studenter från barnmorskeprogrammet och handlett ungdomsmottagningar.

Under 2018 har ansträngningar gjorts för att öka samverkan inom RFSU för att på bästa sätt använda våra totala resurser och göra mer verksamhet tillsammans. Det gäller mellan olika enheter på förbundskansliet, mellan förbundskansliet och lokalföreningarna, mellan lokalföreningarna samt mellan RFSU AB och förbundskansliet. Det har exempelvis handlat om att bygga gemensamma administrativa system och rutiner, genomföra gemensamma projekt och regelbundet stämma av olika frågor.

Ett arbete har igångsatts för att ta fram en ny långsiktig vision för RFSU, som ska ersätta det nuvarande styrdokumentet Vision 2020. Under 2018 inleddes arbetet med en omvärldsanalys och en kartläggning av de interna styrkorna och svagheter.

En process inleddes för att förbättra RFSU:s medlemsregister. Dessvärre visade sig övergången betydligt mer komplicerad än väntat, och omfattande problem uppstod under året bland annat vad gäller registerhantering av medlemmar och prenumeranter. Parallellt med detta lades det ner stora resurser på att säkerställa att RFSU:s verksamhet och register efterlever den nya GDPR-lagen.

Under 2018 samordnade förbundskansliet arbetet kring två större ansökningsprocesser för att på ett bra sätt kunna söka medel från samma finansier till verksamhet i både lokalföreningar och på den nationella enheten. Den ena avsåg hiv/sti- anslagen som från och med 2018 hade ett nytt ansökningsförfarande, den andra en ansökan till Skolverket rörande de s.k Metoo-anslagen. Ansökan till Skolverket hade en mycket kort ansökningsperiod och de rutiner vi redan upparbetat kring samverkan inom RFSU var av avgörande betydelse för att vi skulle lyckas gå in med en mycket omfattande ansökan. 47 organisationer delade på bidragen om 20 miljoner kronor. 3 miljoner av dessa beviljades RFSU. Medlen skall användas första halvåret 2019 och de förbättrade rutinerna kring intern samverkan gör det möjligt med stora insatser på kort tid.

Arbete för att nå målet om en mer differentierad finansiering har fortsatt. Under 2018 bidrog sju olika finansierare till den verksamhet som bedrevs i Sverige. RFSU slöt under året ett ramavtal med Statens Institutionsstyrelse (SiS). Avtalet omfattar ett utbildningskoncept med tillhörande filmer som ska användas för att utbilda samtlig personal på SiS institutioner samt genomföra ett stort antal utbildningar.

Under 2018 inrättades en särskild tjänst för att utveckla och samordna utbildningsverksamheten på den nationella enheten. I uppdraget ligger att samverka med utbildningsverksamheten på kliniken och med utbildningsverksamhet i lokalföreningarna samt att utveckla den nationella utbildnings- och föreläsningens verksamheten.

I samband med det svenska valet till riksdag, landsting och kommuner genomfördes en kampanj för att lyfta fram behovet av bättre eftervård vid förlossning. Arbetet med att ta fram sexualupplysning i form av material, filmer och metodutveckling/utbildning pågick under 2018, bland annat med fokus på ömsesidighet och material på lättare svenska och olika språk. En hel del av RFSU:s sexualupplysning bedrivs i samverkan mellan RFSU:s olika delar där personal från lokalföreningar, nationella enheten och från RFSU:s klinik bidrar med sina kunskaper och erfarenheter.

I december 2018 kom första numret av den nya interntidningen Lust som skickas ut till alla medlemmar. RFSU AB:s utveckling har under året varit fortsatt god med ökad försäljning i Sverige och Finland främst. En relansering av hela kondomsortimentet skedde i form av dearcondom.org under året samt lansering av den nya produkten UrinCur genomfördes. Ett stort fokus har legat på webben där satsningen på e-handel börjar ge effekt.

### **Förväntad framtida utveckling**

RFSU:s frågor är ständigt aktuella och en del av det offentliga samtalet. Under de senaste åren har vi sett ett ökat engagemang, inte minst utifrån kraften i metoo-rörelsen. Vi ser också att fler aktörer, inte minst andra civilsamhällesorganisationer, har ett engagemang i frågor som RFSU arbetat med under lång tid. Vi bedömer dock att RFSU fortsatt kommer vara en betydelsefull aktör i sexualpolitiska frågor, såväl internationellt som nationellt, även om fler aktörer än tidigare syns och agerar. Vi kommer att arbeta aktivt under de kommande åren för att driva RFSU:s politiskt prioriterade frågor och delta aktivt både i den allmänna debatten och i mer formella sammanhang.

Vi spelar också en viktig roll som bevakare av att frågor om sexuell och reproduktiv hälsa och rättigheter (SRHR) får en framträdande plats i det svenska utvecklingssamarbetet och i det internationella påverkansarbetet.

Under 2019 vill vi samla organisationen kring hur vi arbetar med frågor kring män och maskulinitet, med särskilt fokus på att motverka destruktiva maskulinitetsnormer. Det är en fråga där vi ser en potential till engagemang och i processen har vi viktiga lärdomar från utvärderingen av valarbetet 2018 som vi kan dra nytta av.

I enlighet med RFSU:s sexualpolitiska prioriteringar kommer vi under 2019 att fortsätta arbetet med Sexualitet, kommunikation och gränser. I det innefattas en bred prevention och nya sexualbrottslagstiftningens normerande verkan samt att driva den breda ansatsen för sexualupplysningen och kopplingen till dess våldsförebyggande verkan. Andra prioriteringar är att driva familjepolitiken framåt och arbeta mot att de konservativa och nationalistiska rörelserna vinner mark inom det sexualpolitiska området, såväl i Sverige som i övriga världen.

Enligt den strategi RFSU har för att diversifiera finansieringen kommer vi under 2019 inleda ett arbete avseende resursmobilisering för den internationella verksamheten. Som tidigare nämnts inleddes satsningen på insamling av gåvor från allmänheten under 2017 och 2018. Nu är nästa steg att bredda insamlingen till att även innefatta en bredare portfölj av institutionella givare.

RFSU AB:s försäljning beräknas fortsätta öka de kommande åren.

## Väsentliga risker och osäkerhetsfaktorer

RFSU har identifierat främst två risker som påverkar vår verksamhet; finansiell risk samt säkerhetsrisk på grund av att den verksamhet vi bedriver anses vara kontroversiell av vissa.

Den finansiella risken avser att förbundets finansiering kommer från ett fåtal större givare, där Sida är den enskilt största. Av RFSU:s intäkter under 2018 stod Sida för drygt 100 MSEK, vilket motsvarar 30 % av koncernens totala intäkter. Vid en politiskt förändring i Sverige som påverkar biståndet skulle det påverka vår verksamhet märkbart. RFSU bedömer att vi koncernövergripande har en god riskspridning av finansieringen, men att vi bör arbeta på att minska Sida:s andel av de totala intäkterna på förbundet. Arbetet att sprida finansieringskällorna avseende främst vårt internationella arbete har inletts och satsningen på insamling från allmänheten är första steget för att hantera denna risk. Under 2019 kommer vi inleda nästa steg och undersöka möjligheterna för ytterligare institutionella medel till den internationella verksamheten.

Det politiska område RFSU arbetar med väcker ibland starka känslor och RFSU blir ibland utsatt för fientliga aktiviteter. RFSU arbetar systematiskt med att bedöma säkerhetsrisker och vi har under 2019 bildat en ny säkerhetsorganisation som involverar alla delar inom RFSU.

RFSU AB med dotterbolag främsta risker avser risk för leveransproblem och risk för brister i kvalitet på produkter. För att minimera risken för att en underleverantör inte kan leverera varor har vi alltid minst två leverantörer av känsliga produkter. Vi jobbar också med tydliga kvalitetsrutiner och att kvalitetssäkra underleverantörer för att minimera risken för negativa produkt- och kvalitetsfrågor.

## Förvaltning

### *Styrelsen*

Styrelsen svarar för organisation och förvaltning av verksamheten samt utser ledamöter i dotterbolagen samt Ottarfonden. RFSU:s styrelse utses på kongressen av föreningens medlemmar. Styrelseledamöterna väljs för två år i taget och uppbär inget arvode för sitt styrelsearbete, undantaget ordföranden som är heltidsarvoderad. Styrelsen hade under 2018 sex styrelsemöten och bestod av 13 ledamöter. Närvaro redovisas inom parentes för ledamöterna.

Styrelsens arbete bereds i två utskott, arbetsutskottet (AU) och ekonomiutskottet (EKOU).

### Ledamöter

Hans Linde, ordförande, född 1979, invald 2017, (6/6)  
 My Malmeström Sobelius, vice ordförande, född 1989,  
 invald 2017, (5/6)  
 Tomas Agnemo, född 1974, invald 2017, (6/6)  
 Sara Alfredsson, född 1978, invald 2017, (5/6)  
 William Appelqvist, född 1994, invald 2017, (4/6)  
 Victor Bernhardt, född 1983, invald 2013, (5/6)  
 Isa Chen, född 1993, invald 2017, (5/6)  
 Åsa Eriksson, född 1974, invald 2017, avgick nov 2018,  
 (4/5)  
 Gunilla Kinnestrand, född 1972, invald 2017, (6/6)  
 Anna Levin, född 1972, invald 2015, (6/6)  
 Karin Stenqvist, född 1947, invald 2015, (3/6)  
 Marco Vega, född 1976, invald 2015, (2/6)  
 Andreas Örnevall, född 1987, invald 2017, (3/6)

### Ledningen

RFSU:s ledningsgrupp bestod under 2018 av:

### Ledningsgrupp

Anna-Karin Johansson, Generalsekreterare, *fr.o.m. 15 aug 2018*  
 Maria Andersson, Generalsekreterare, *t.o.m. 31 mars 2018*  
 Tobias Hallerby, Ekonomichef, *fr.o.m. 13 aug 2018*  
 Maria Bergström, Chef Nationella enheten (*samt tf GS 1 april-14 aug 2018*)  
 Mia Wiklund, Ekonomichef, *t.o.m. 12 aug 2018*  
 Carl Osvold, Kommunikationschef  
 Annika Malmborg, Chef Internationella enheten  
 Eva-Marie Sundberg, Chef Kliniken

### **Kapitalförvaltning**

RFSU:s kapitalförvaltning bedrivs i dotterbolaget EOJ 1933 AB. Det är RFSU:s styrelse som tillsätter styrelsen i EOJ 1933 AB. Styrelsen i EOJ leds av ordförande Lennart Låftman. RFSU:s ändamål med placeringstillgångarna är långsiktigt och placeringstillgångarnas främsta uppgift är enligt ägardirektivet att sträva efter högsta möjliga avkastning med hänsyn taget till låg-medel riskbenägenhet och följa antagna riktlinjer för etiska placeringar.

I moderföreningen placeras för närvarande alla medel på bankkonton.

De låga räntorna i kombination med ett ovanligt lugn på värdepappersmarknaden har gjort att placeringstillgångarna fortsatt utvecklas väl. På obligationssidan har vi även under detta år gynnats av premier från företag som återbetalat sina lån i förtid. Andra sidan av det myntet är att de nya lån som nu emitteras erbjuder lägre räntor och i många fall sämre säkerheter än dem vi tecknade för några år sedan. I portföljen har RFSU nu två lån med ett anskaffningsvärde på sammanlagt 18 mkr som emitterats av bolag med allvarliga problem. Mot detta står vår delcredere reserv på 15,6 mkr (13,6). Under 2018 har vi till denna fört dels avkastningen från de två problemlånen, dels den avkastning på övriga räntepapper som överstiger 5 % vilket gett en sammanlagd avsättning på 4 mkr. Totalt inlöstes obligationer och räntebärande lån under året för 41 mkr (96) medan nya lån inköptes för 105 mkr (129).

Den svenska aktiemarknaden föll mellan årsskiftena med 8 % vilket dock med råge återhämtades under de två första månaderna 2019. Sammanlagt köptes aktier för 40 mkr under året och såldes för 27 mkr med en realisationsvinst på 8 mkr vartill kommer optionspremier på oförändrat 0,9 mkr.

### Arbetsutskottet

Hans Linde  
 My Malmeström Sobelius  
 Anna Levin  
 Karin Stenqvist  
 Victor Bernhardt

### Ekonomiutskottet

Hans Linde  
 My Malmeström Sobelius  
 Victor Bernhardt  
 Gunilla Kinnestrand

### Revisorer

Jonas Grahn, *auktoriserad*  
 Mina Gäredal  
 Emilia Persson

### Revisorssuppleanter

Erik Albenius, *auktoriserad*  
 Christer Lundberg  
 Ellinor Dahlen

### Övriga befattningshavare

Katarina Knutz, VD RFSU AB  
 Lennart Låftman, kapitalförvaltare



## Skatt

Föreningen RFSU är i grunden skattebefriad för den verksamhet som bedrivs. För den del som avser äganderätten till varumärket erhåller RFSU en royalty från RFSU AB. Royaltyn har fram till den lagändring som skedde 1 jan 2018 bedömts som skattepliktig.

RFSU AB är ett näringsdrivande bolag och är både moms- och inkomstskattepliktigt.

EOJ 1933 AB är även det ett näringsdrivande bolag och därmed inkomstskattepliktigt. Bolaget bedriver kapitalförvaltning och är därmed ej momsregistrerat. EOJ betalar ränta till RFSU för det kapital bolaget lånat av RFSU. Räntekostnaden till moderföreningen är enligt Skatteverket ej avdragsgill för EOJ. Kammarrätten avslag vårt överklagande av Förvaltningsrättens dom avseende bolagets avdragsrätt för räntor till RFSU. RFSU och EOJ anser att beslutet inte överensstämmer med lagstiftarens syfte med lagen och har därmed ansökt om prövningstillstånd hos Högsta Förvaltningsdomstolen för att få begreppet affärsmässigt bedömt.

## Hållbarhetsupplysningar

RFSU vill främja sexuella och reproduktiva rättigheter och hälsa i Sverige och världen. RFSU:s målgrupper, särskilt i Syd, är ofta samma människor som drabbas hårt av klimatförändringar och miljökatastrofer. Det är naturligt och självklart att RFSU ska bidra till en hållbar utveckling för nuvarande och kommande generationer, både ur ett globalt och ett lokalt perspektiv.

RFSU ska sträva efter att göra det miljöanpassade beteendet självklart vid varje beslut, stort som smått, hos alla medarbetare, förtroendevalda, lokalföreningar och lokala grupper. Vi ska också tydligt fördela ansvaret från ledning och ut i organisationen.

Kansli och klinik arbetar i ett miljöledningssystem för att säkerställa kvalitet och ständig förbättring i miljöarbetet. Ett miljöledningssystem är ett verktyg för att arbeta systematiskt och strukturerat genom policyer, mål, rutiner och instruktioner.

Kansli och klinik har under 2018 arbetat vidare utifrån den plan för lika rättigheter och möjligheter som upprättats för åren 2017-2018. Planen kommer att utvärderas i början av 2019. Vi arbetar systematiskt med arbetsmiljö- och likabehandlingsfrågor utifrån gällande regelverk. Arbetet med policy, mål, åtgärder och uppföljning hanteras i samverkan med representanter för den lokala fackliga klubben och arbetsmiljöombuden.

Utifrån den senaste medarbetarundersökningen har kansli och klinik arbetat aktivt med åtgärder inom de prioriterade fokusområdena: en trevlig och ändamålsenlig fysisk arbetsmiljö som möjliggör koncentration och arbetsro för alla medarbetare, en trygg och schysst arbetsplatskultur och en arbetsmängd över tid som möjliggör återhämtning och tid för reflektion. Under 2018 har vi även följt upp den fysiska arbetsmiljön efter ombyggnationen på kontoret och vidtagit åtgärder. Arbetsmiljön upplevs som god.

Utifrån medarbetarundersökningen kan vi se att majoriteten av de anställda är stolta över att arbeta på RFSU och att arbetsuppgifterna är meningsfulla och intressanta.

RFSU vill vara en tillgänglig och inkluderande arbetsplats för alla anställda och vi eftersträvar en större mångfald i organisationen. Vi arbetar systematiskt med åtgärder utifrån vår plan för lika rättigheter och möjligheter. Vi har exempelvis genomfört en genomlysning av bildval, texter och annonseringskanaler samt en översyn av språkbruk i våra interna dokument för att vara en relevant och attraktiv arbetsplats för alla.

RFSU har kollektivavtal för ideella organisationer framtagna av KFO och Unionen respektive Akademikerförbunden. Samtliga medarbetare inom koncernen erbjuds friskvårdsbidrag och vi arbetar kontinuerligt med individuell kompetensutveckling.

RFSU AB med dotterbolag värnar om vår miljö genom att så långt som möjligt använda återvinningsbara produkter och förpackningsmaterial samt enbart använda icke miljökadliga eller allergiframkallande ingredienser. Vi strävar efter att använda så miljövänliga transporter som möjligt och vi använder företrädesvis miljömärkt utrustning och förbrukningsmaterial.

Vad beträffar koncernens och moderföreningens resultat och ställning i övrigt, hänvisas till efterföljande resultat- och balansräkningar med tillhörande noter.

## RESULTATRÄKNING – KONCERNEN

<i>Belopp i tkr</i>	<i>Not</i>	<i>2018</i>	<i>2017</i>
<b>Verksamhetsintäkter</b>			
Medlemsavgifter		27	39
Gåvor	3	2 536	–
Bidrag	3	113 804	96 888
Nettoomsättning	4	204 696	187 437
Övriga intäkter		80	3 660
<b>Summa verksamhetsintäkter</b>		<b>321 143</b>	<b>288 024</b>
<b>Verksamhetskostnader</b>			
Ändamålskostnader		-159 069	-143 810
Insamlingskostnader		-3 836	-333
Medlemskostnader		-8 740	-9 249
Administrationskostnader		-3 277	-4 645
Försäljnings- och varukostnader		-174 232	-155 162
<b>Summa verksamhetskostnader</b>	5,6,7	<b>-349 154</b>	<b>-313 199</b>
<b>Verksamhetsresultat</b>		<b>-28 011</b>	<b>-25 175</b>
<b>Resultat från finansiella poster</b>			
Resultat från värdepapper och fordringar som är anläggningstillgångar	9	32 999	30 394
Övriga ränteintäkter och liknande resultatposter	10	22 036	26 866
Räntekostnader och liknande resultatposter	11	-2 546	-224
<b>Resultat efter finansiella poster</b>		<b>24 478</b>	<b>31 861</b>
<b>Resultat före skatt</b>		<b>24 478</b>	<b>31 861</b>
Skatt på årets resultat	12	-13 147	-14 689
<b>Årets resultat</b>		<b>11 331</b>	<b>17 172</b>

## BALANSRÄKNING – KONCERNEN

<i>Belopp i tkr</i>	<i>Not</i>	<i>2018-12-31</i>	<i>2017-12-31</i>
<b>TILLGÅNGAR</b>			
<b>Anläggningstillgångar</b>			
<b><i>Immateriella anläggningstillgångar</i></b>			
Övriga immateriella anläggningstillgångar	13	—	—
<b><i>Materiella anläggningstillgångar</i></b>			
Byggnader och mark	14	3 766	4 133
Nedlagda utgifter på annans fastighet	15	—	—
Maskiner och andra tekniska anläggningar	16	—	—
Inventarier, verktyg och installationer	17	663	840
		<u>4 429</u>	<u>4 973</u>
<b><i>Finansiella anläggningstillgångar</i></b>			
Andra långfristiga värdepappersinnehav	20	556 669	513 686
		<u>556 669</u>	<u>513 686</u>
<b>Summa anläggningstillgångar</b>		<b>561 098</b>	<b>518 659</b>
<b>Omsättningstillgångar</b>			
<b><i>Varulager m m</i></b>			
Råvaror och förnödenheter		21 692	4 776
Färdiga varor och handelsvaror		—	9 543
		<u>21 692</u>	<u>14 319</u>
<b><i>Kortfristiga fordringar</i></b>			
Kundfordringar		30 223	24 209
Aktuell skattefordran		2 162	413
Övriga fordringar		13 227	4 107
Förutbetalda kostnader och upplupna intäkter	22	8 715	6 421
		<u>54 327</u>	<u>35 150</u>
<b><i>Kortfristiga placeringar</i></b>		<b>61 955</b>	<b>77 380</b>
<b><i>Kassa och bank</i></b>			
Kassa och bank		504 304	452 131
		<u>504 304</u>	<u>452 131</u>
<b>Summa omsättningstillgångar</b>		<b>642 278</b>	<b>578 980</b>
<b>SUMMA TILLGÅNGAR</b>		<b>1 203 376</b>	<b>1 097 639</b>

## Balansräkning - koncernen

<i>Belopp i tkr</i>	<i>Not</i>	<i>2018-12-31</i>	<i>2017-12-31</i>
<b>EGET KAPITAL OCH SKULDER</b>			
<b><i>Eget kapital</i></b>			
Balanserat resultat		941 840	924 316
Årets resultat		11 331	17 172
		<u>953 171</u>	<u>941 488</u>
<b><i>Avsättningar</i></b>			
Uppskjuten skatteskuld	21	12 465	10 348
Övriga avsättningar	23	15 600	13 600
		<u>28 065</u>	<u>23 948</u>
<b><i>Kortfristiga skulder</i></b>			
Leverantörsskulder		20 592	17 220
Skuld erhållna ej nyttjade bidrag	24	138 287	83 888
Övriga skulder		9 560	4 946
Upplupna kostnader och förutbetalda intäkter	25	53 701	26 149
		<u>222 140</u>	<u>132 203</u>
<b>SUMMA EGET KAPITAL OCH SKULDER</b>		<b>1 203 376</b>	<b>1 097 639</b>

## RAPPORT ÖVER FÖRÄNDRINGAR I EGET KAPITAL – KONCERNEN

<b>2017-12-31</b>			
	<i>Balanserat resultat</i>	<i>Årets resultat</i>	<i>Summa eget kapital</i>
Ingående balans	934 350	-9 713	924 637
Omföring av föregående års resultat	-9 713	9 713	–
Omräkningsdifferens	-321		-321
Årets resultat		17 172	17 172
Vid årets utgång	924 316	17 172	941 488
<b>2018-12-31</b>			
	<i>Balanserat resultat</i>	<i>Årets resultat</i>	<i>Summa eget kapital</i>
Ingående balans	924 316	17 172	941 488
Omföring av föregående års resultat	17 172	-17 172	–
Omräkningsdifferens	353		353
Årets resultat		11 331	11 331
Vid årets utgång	941 841	11 331	953 172

## KASSAFLÖDESANALYS – KONCERNEN

<i>Belopp i tkr</i>	<i>Not</i>	<i>2018</i>	<i>2017</i>
<b>Den löpande verksamheten</b>			
Verksamhetsresultat	28	-28 011	-25 175
Justering för poster som inte ingår i kassaflödet		2 875	-2 081
Erhållna räntor		22 036	26 866
Resultat från övriga värde papper inkl utdelningar		32 999	30 394
Erlagda räntor		-2 546	-224
Betald inkomstskatt		-12 806	-9 479
<b>Kassaflöde från den löpande verksamheten före förändringar av rörelsekapital</b>		<u>14 547</u>	<u>20 301</u>
<i>Kassaflöde från förändringar i rörelsekapital</i>			
Ökning(-)/Minskning(+) av varulager		-7 373	-315
Ökning(-)/Minskning(+) av kundfordringar		-6 014	659
Ökning(-)/Minskning(+) av övriga rörelsefordringar		-11 414	14 225
Ökning(+)/Minskning(-) av leverantörsskulder		3 372	-4 752
Ökning(+)/Minskning(-) av övriga rörelseskulder		86 565	30 097
<b>Kassaflöde från den löpande verksamheten</b>		<u>79 683</u>	<u>60 215</u>
<b>Investeringsverksamheten</b>			
Förvärv av materiella anläggningstillgångar		-305	-1 420
Förvärv av finansiella tillgångar		-160 544	-191 798
Avyttring av finansiella tillgångar		80 832	142 825
Avyttring av kortfristiga placeringar		52 507	87 523
<b>Kassaflöde från investeringsverksamheten</b>		<u>-27 510</u>	<u>37 130</u>
<b>Årets kassaflöde</b>		52 173	97 345
<b>Likvida medel vid årets början</b>		452 131	354 786
<b>Likvida medel vid årets slut</b>		504 304	452 131

## RESULTATRÄKNING – MODERFÖRENINGEN

<i>Belopp i tkr</i>	<i>Not</i>	<i>2018</i>	<i>2017</i>
<b>Verksamhetsintäkter</b>			
Medlemsavgifter		27	39
Gåvor	3	2 536	–
Bidrag	3	113 805	96 888
Nettoomsättning	4	21 720	21 402
Övriga intäkter		80	–
<b>Summa verksamhetsintäkter</b>		<b>138 168</b>	<b>118 329</b>
<b>Verksamhetskostnader</b>			
Ändamålskostnader		-165 095	-143 810
Insamlingskostnader		-3 836	-333
Medlemskostnader		-8 740	-9 249
Administrationskostnader		-1 593	-3 078
<b>Summa verksamhetskostnader</b>	5,6,7	<b>-179 264</b>	<b>-156 470</b>
<b>Verksamhetsresultat</b>		<b>-41 096</b>	<b>-38 141</b>
<b>Resultat från finansiella poster</b>			
Resultat från andelar i koncernföretag	8	23 000	7 000
Övriga ränteintäkter och liknande resultatposter		7 238	7 464
Räntekostnader och liknande resultatposter	11	-113	-84
<b>Resultat efter finansiella poster</b>		<b>-10 971</b>	<b>-23 761</b>
Skatt på årets resultat	12	–	-982
<b>Årets resultat</b>		<b>-10 971</b>	<b>-24 743</b>

## BALANSRÄKNING – MODERFÖRENINGEN

<i>Belopp i tkr</i>	<i>Not</i>	<i>2018-12-31</i>	<i>2017-12-31</i>
<b>TILLGÅNGAR</b>			
<b>Anläggningstillgångar</b>			
<b>Materiella anläggningstillgångar</b>			
Nedlagda utgifter på annans fastighet	15	–	–
Maskiner och andra tekniska anläggningar	16	–	–
Inventarier, verktyg och installationer	17	334	569
		<u>334</u>	<u>569</u>
<b>Finansiella anläggningstillgångar</b>			
Andelar i koncernföretag	18	11 230	11 230
Långfristiga fordringar hos koncernföretag	19	700 040	714 040
		<u>711 270</u>	<u>725 270</u>
<b>Summa anläggningstillgångar</b>		<b>711 604</b>	<b>725 839</b>
<b>Omsättningstillgångar</b>			
<b>Kortfristiga fordringar</b>			
Kundfordringar		1 902	1 889
Fordringar hos koncernföretag		3 913	4 741
Aktuell skattefordran		2 162	653
Övriga fordringar		31	2 803
Förutbetalda kostnader och upplupna intäkter	22	2 554	1 395
		<u>10 562</u>	<u>11 481</u>
<b>Kassa och bank</b>			
Kassa och bank		211 320	124 821
		<u>211 320</u>	<u>124 821</u>
<b>Summa omsättningstillgångar</b>		<b>221 882</b>	<b>136 302</b>
<b>SUMMA TILLGÅNGAR</b>		<b>933 485</b>	<b>862 141</b>

### Balansräkning - moderföreningen

<i>Belopp i tkr</i>	<i>Not</i>	<i>2018-12-31</i>	<i>2017-12-31</i>
<b>EGET KAPITAL OCH SKULDER</b>			
<b>Eget kapital</b>			
Balanserat resultat		757 952	782 695
Årets resultat		-10 971	-24 743
		<u>746 981</u>	<u>757 952</u>
<b>Kortfristiga skulder</b>			
Leverantörsskulder		5 697	5 606
Skuld erhållna ej nyttjade bidrag	24	138 287	83 888
Övriga skulder		2 134	1 559
Upplupna kostnader och förutbetalda intäkter	25	40 386	13 136
		<u>186 504</u>	<u>104 189</u>
<b>SUMMA EGET KAPITAL OCH SKULDER</b>		<b>933 485</b>	<b>862 141</b>

## RAPPORT ÖVER FÖRÄNDRINGAR I EGET KAPITAL – MODERFÖRENINGEN

2017-12-31			
	<i>Balanserat resultat</i>	<i>Årets resultat</i>	<i>Summa eget kapital</i>
Ingående balans	808 927	-26 232	782 695
Omföring av föregående års resultat	-26 232	26 232	–
Årets resultat		-24 743	-24 743
Vid årets utgång	782 695	-24 743	757 952
2018-12-31			
	<i>Balanserat resultat</i>	<i>Årets resultat</i>	<i>Summa eget kapital</i>
Ingående balans	782 695	-24 743	757 952
Omföring av föregående års resultat	-24 743	24 743	–
Årets resultat		-10 971	-10 971
Vid årets utgång	757 952	-10 971	746 981



## KASSAFLÖDESANALYS – MODERFÖRENINGEN

<i>Belopp i tkr</i>		2018	2017
<b>Den löpande verksamheten</b>			
Versamhetsresultat	28	-41 096	-38 112
Justering för poster som inte ingår i kassaflödet		1 216	466
Erhållen ränta		7 238	7 464
Erlagd ränta		-113	-113
Betald inkomstskatt		-979	-917
<b>Kassaflöde från den löpande verksamheten före förändringar av rörelsekapital</b>		<u>-33 734</u>	<u>-31 212</u>
<i>Kassaflöde från förändringar i rörelsekapital</i>			
Ökning(-)/Minskning(+) av kundfordringar		-13	147
Ökning(-)/Minskning(+) av övriga rörelsefordringar		932	-776
Ökning(+)/Minskning(-) av leverantörsskulder		91	390
Ökning(+)/Minskning(-) av övriga rörelseskulder		<u>82 224</u>	<u>34 096</u>
<b>Kassaflöde från den löpande verksamheten</b>		<u>49 499</u>	<u>2 645</u>
<b>Investeringsverksamheten</b>			
Förvärv av materiella anläggningstillgångar		–	-388
Amortering av finansiella tillgångar		14 000	27 000
Utdelningar på finansiella tillgångar		<u>23 000</u>	<u>7 000</u>
<b>Kassaflöde från investeringsverksamheten</b>		<u>37 000</u>	<u>33 612</u>
<b>Årets kassaflöde</b>		86 499	36 257
<b>Likvida medel vid årets början</b>		124 821	88 564
<b>Likvida medel vid årets slut</b>		211 320	124 821

## NOTER

*Belopp i tkr om inget annat anges*

### Not 1 Redovisningsprinciper

Årsredovisningen har upprättats i enlighet med årsredovisningslagen och Bokföringsnämndens allmänna råd BFNAR 2012:1 Årsredovisning och koncernredovisning (K3) och FRII:s Styrande riktlinjer för årsredovisning. Det är första året som FRII:s Styrande riktlinjer för årsredovisning tillämpas.

Moderföreningen tillämpar samma redovisningsprinciper som koncernen utom i de fall som anges nedan under avsnittet "Redovisningsprinciper i moderföreningen".

Redovisningsprinciperna är, utöver anpassningen till FRII och Svensk Insamlingskontroll, oförändrade jämfört med tidigare år. Anpassningen har inte gett några finansiella effekter utan innebar främst en ändrad uppställning av resultaträkningen.

Tillgångar, avsättningar och skulder har värderats till anskaffningsvärden om inget annat anges nedan.

#### Immateriella tillgångar

##### *Förvärvade immateriella anläggningstillgångar*

Immateriella anläggningstillgångar som förvärvats är redovisade till anskaffningsvärde minskat med ackumulerade avskrivningar och nedskrivningar.

##### *Avskrivningar*

Avskrivning sker linjärt över tillgångens beräknade nyttjandeperiod. Avskrivningen redovisas som kostnad i resultaträkningen.

*Nyttjandeperiod*

Varumärken

5 år

#### Materiella anläggningstillgångar

Materiella anläggningstillgångar redovisas till anskaffningsvärde minskat med ackumulerade avskrivningar. I anskaffningsvärdet ingår förutom inköpspriset även utgifter som är direkt hänförliga till förvärvet.

##### *Tillkommande utgifter*

Tillkommande utgifter som uppfyller tillgångskriteriet räknas in i tillgångens redovisade värde. Utgifter för löpande underhåll och reparationer redovisas som kostnader när de uppkommer.

##### *Avskrivningar*

Avskrivning sker linjärt över tillgångens beräknade nyttjandeperiod eftersom det återspeglar den förväntade förbrukningen av tillgångens framtida ekonomiska fördelar. Avskrivningen redovisas som kostnad i resultaträkningen.

*Nyttjandeperiod*

Byggnader

25 år

Nedlagda utgifter på annans fastighet

5-10 år

Maskiner och andra tekniska anläggningar

3-10 år

Inventarier, verktyg och installationer

5-10 år

Markanläggning

20 år

#### Leasing

##### *Leasetagare*

Alla leasingavtal har klassificerats som finansiella eller operationella leasingavtal. Ett finansiellt leasingavtal är ett leasingavtal enligt vilka de risker och fördelar som är förknippade med att äga en tillgång i allt väsentligt överförs från leasegivaren till leasetagaren. Ett operationellt leasingavtal är ett leasingavtal som inte är ett finansiellt leasingavtal.

RFSU har endast operationella leasingavtal.

#### Operationella leasingavtal

Leasingavgifterna enligt operationella leasingavtal, inklusive förhöjd förstagångshyra men exklusive utgifter för tjänster som försäkring och underhåll, redovisas som kostnad linjärt över leasingperioden.

#### Utländsk valuta

##### *Poster i utländsk valuta*

Monetära poster i utländsk valuta räknas om till balansdagens kurs. Icke-monetära poster räknas inte om utan redovisas till kursen vid anskaffningstillfället.

#### Varulager

Varulagret är upptaget till det lägsta av anskaffningsvärdet och nettoförsäljningsvärdet. Därvid har inkuransrisk beaktats. Anskaffningsvärdet beräknas enligt först in- först ut- principen. I anskaffningsvärdet ingår förutom utgifter för inköp även utgifter för att bringa varorna till deras aktuella plats och skick.

I egentillverkade halv- och helfabrikat består anskaffningsvärdet av direkta tillverkningskostnader och de indirekta kostnader som utgör mer än en oväsentlig del av den sammanlagda utgiften för tillverkningen. Vid värdering har hänsyn tagits till normalt kapacitetsutnyttjande.

#### Finansiella tillgångar och skulder

Finansiella tillgångar och skulder redovisas i enlighet med kapitel 11 (Finansiella instrument värderade utifrån anskaffningsvärdet) i BFNAR 2012:1.

##### *Redovisning i och borttagande från balansräkningen*

En finansiell tillgång eller finansiell skuld tas upp i balansräkningen när företaget blir part i instrumentets avtalsmässiga villkor. En finansiell tillgång tas bort från balansräkningen när den avtalsenliga rätten till kassaflödet från tillgången har upphört eller reglerats. Detsamma gäller när de risker och fördelar som är förknippade med innehavet i allt väsentligt överförs till annan part och företaget inte längre har kontroll över den finansiella tillgången. En finansiell skuld tas bort från balansräkningen när den avtalade förpliktelsen fullgjorts eller upphört.

##### *Värdering av finansiella tillgångar*

Finansiella tillgångar värderas vid första redovisningstillfället till anskaffningsvärde, inklusive eventuella transaktionsutgifter som är direkt hänförliga till förvärvet av tillgången.

Finansiella omsättningstillgångar värderas efter första redovisningstillfället till det lägsta av anskaffningsvärdet och nettoförsäljningsvärdet på balansdagen.

Kundfordringar och övriga fordringar som utgör omsättningstillgångar värderas individuellt till det belopp som beräknas inflyta.

Finansiella anläggningstillgångar värderas efter första redovisningstillfället till anskaffningsvärde med avdrag för eventuella nedskrivningar och med tillägg för eventuella uppskrivningar.

Räntebärande finansiella tillgångar värderas till upplupet anskaffningsvärde med tillämpning av effektivräntemetoden.

Varje balansdag bedöms om det finns någon indikation på nedskrivningsbehov på de finansiella anläggningstillgångarna. Nedskrivning redovisas i resultaträkningsposten Resultat från värdepapper och fordringar som är anläggningstillgångar.

Vid bedömning av nedskrivningsbehov bedöms aktier och andelar individuellt om inte de anses innehåsa för riskspridning och därför ingår i en värdepappersportfölj och värderas därför som en post.

Nedskrivningar för finansiella tillgångar värderade till upplupet anskaffningsvärde beräknas som skillnader mellan tillgångens redovisade värde och nuvärdet av ledningens bästa uppskattning av de framtida kassaflödena diskonterade med tillgångens ursprungliga effektivränta. För tillgångar med rörlig ränta används den på balansdagen aktuella räntan som diskonteringsränta.

För tillgångar som enligt ovan handlas på en aktiv marknad beräknas nedskrivningen genom skillnaden mellan redovisat värde och verkligt värde med avdrag för försäljningskostnader.

För tillgångar som däremot inte värderas till upplupet anskaffningsvärde beräknas nedskrivningen som skillnaden mellan tillgångens redovisade värde och det högsta av verkligt värde med avdrag för försäljningskostnader och nuvärdet av ledningens bästa uppskattning av framtida kassaflödet tillgången förväntas ge.

#### *Värdering av finansiella skulder*

Finansiella skulder värderas till upplupet anskaffningsvärde. Utgifter som är direkt hänförliga till upptagande av lån korrigerar lånets anskaffningsvärde och periodiseras enligt effektivräntemetoden.

#### **Ersättningar till anställda**

##### *Ersättningar till anställda efter avslutad anställning*

Löpande ersättningar till anställda i form av avlöner, soc.avg och liknande kostnadsförs i takt med att de anställda utför tjänster. Alla pensionsförpliktelser är avgiftsbestämda och kostnadsförs det år pensionen tjänas in.

Vid avgiftsbestämda planer betalas fastställda avgifter till ett annat företag, normalt ett försäkringsföretag, och företaget har inte längre någon förpliktelse till den anställda när avgiften är betald. Storleken på den anställdes ersättningar efter avslutad anställning är beroende av de avgifter som har betalats och den kapitalavkastning som avgifterna ger. RFSU har endast avgiftsbestämda planer.

##### *Avgiftsbestämda planer*

Avgifterna för avgiftsbestämda planer redovisas som kostnad. Obetalda avgifter redovisas som skuld.

##### *Ersättningar vid uppsägning*

Ersättningar vid uppsägningar, i den omfattning ersättningen inte ger koncernen några framtida ekonomiska fördelar, redovisas endast som en skuld och en kostnad när koncernen har en legal eller informell förpliktelse att antingen

a) avsluta en anställds eller en grupp av anställdas anställning före den normala tidpunkten för anställningens upphörande, eller

b) lämna ersättningar vid uppsägning genom erbjudande för att uppmuntra frivillig avgång.

Ersättningar vid uppsägningar redovisas endast när företaget har en detaljerad plan för uppsägningen och inte har någon realistisk möjlighet att annullera planen.

#### **Skatt**

Skatt på årets resultat i resultaträkningen består av aktuell skatt och uppskjuten skatt. Aktuell skatt är inkomstskatt för innevarande räkenskapsår som avser årets skattepliktiga resultat och den del av tidigare räkenskapsårs inkomstskatt som ännu inte har redovisats. Uppskjuten skatt är inkomstskatt för skattepliktigt resultat avseende framtida räkenskapsår till följd av tidigare transaktioner eller händelser.

Uppskjuten skatteskuld redovisas för alla skattepliktiga temporära skillnader, dock inte för temporära skillnader som härrör från första redovisningen av goodwill. Uppskjuten skattefordran redovisas för avdragsgilla temporära skillnader och för möjligheten att i framtiden använda skattemässiga underskottsavdrag. Värderingen baseras på hur det redovisade värdet för motsvarande tillgång eller skuld förväntas återvinnas respektive regleras. Beloppen baseras på de skattesatser och skatteregler som är beslutade per balansdagen och har inte nuvärdeberäknats.

Uppskjutna skatteskulder eller uppskjutna skattefordringar för temporära skillnader som hänför sig till investering i dotterföretag, filialer, intresseföretag eller gemensamt styrda företag redovisas inte om tidpunkten för återföring av de temporära skillnaderna kan styras och det inte är uppenbart att den temporära skillnaden kommer att återföras inom en överskådlig framtid.

Uppskjutna skattefordringar har värderats till högst det belopp som sannolikt kommer att återvinnas baserat på innevarande och framtida skattepliktiga resultat. Värderingen omprövas varje balansdag.

## **Verksamhetskostnader**

Verksamhetskostnader delas in i följande funktioner; ändamålskostnader, insamlingskostnader, administrationskostnader, försäljningskostnader, produktionskostnader och kostnad såld vara.

### *Ändamålskostnader*

Ändamålskostnader är sådana kostnader som kan hänföras till organisationens uppdrag enligt stadgarna. Kostnader för administration som uppstår som en direkt följd av en aktivitet/projekt inom ändamålet räknas till ändamålskostnader.

### *Insamlingskostnader*

Insamlingskostnader återspeglar kostnader som föreningen haft för att samla in medel. Det avser kostnader som riktar sig till organisationens samtliga givare.

### *Medlemskostnader*

Avser kostnader som riktar sig till organisationens medlemmar. I denna post ryms främst stöd till lokalföreningar, tidningen Ottar samt medlemstidningen Lust.

### *Administrationskostnader*

Avser kostnader som behövs för att administrera och driva organisationen och utgör en kvalitetsgaranti för ändamålet. Även kostnader för medlemsregister, kongress och del av styrelsearvode ingår i denna post.

### *Försäljnings- och varukostnader*

Avser koncernens kostnader för varuförsäljningen. Det motsvarar kostnaderna i RFSU AB med dotterbolag exklusive de kostnader som bedöms som administrativa.

## **Avsättningar**

En avsättning redovisas i balansräkningen när företaget har en legal eller informell förpliktelse till följd av en inträffad händelse och det är sannolikt att ett utflöde av resurser krävs för att reglera förpliktelsen och en tillförlitlig uppskattning av beloppet kan göras.

Vid första redovisningstillfället värderas avsättningar till den bästa uppskattningen av det belopp som kommer att krävas för att reglera förpliktelsen på balansdagen. Avsättningarna omprövas varje balansdag.

Avsättningen redovisas till nuvärdet av de framtida betalningar som krävs för att reglera förpliktelsen.

## **Eventualförpliktelser**

En eventualförpliktelse är:

- En möjlig förpliktelse som till följd av inträffade händelser och vars förekomst endast kommer att bekräftas av en eller flera osäkra framtida händelser, som inte helt ligger inom företagets kontroll, inträffar eller uteblir, eller
- En befintlig förpliktelse till följd av inträffade händelser, men som inte redovisas som skuld eller avsättning eftersom det inte är sannolikt att ett utflöde av resurser kommer att krävas för att reglera förpliktelsen eller förpliktelsens storlek inte kan beräknas med tillräcklig tillförlitlighet.

Eventualförpliktelser är en sammanfattande beteckning för sådana garantier, ekonomiska åtaganden och eventuella förpliktelser som inte tas upp i balansräkningen.

## **Intäkter**

Det inflöde av ekonomiska fördelar som företaget erhållit eller kommer att erhålla för egen räkning redovisas som intäkt. Intäkter värderas till verkliga värdet av det som erhållits eller kommer att erhållas, med avdrag för rabatter.

### *Medlemsavgifter*

Medlemsavgifter omfattar den del som avser medlemskap i organisationen. Enskilda medlemmar samt lokalföreningar betalar ej medlemsavgift för sitt medlemskap i riksförbundet.

Medlemsavgifter från organisationsmedlemmar redovisas vid inbetalning från organisationen och intäktsredovisas över den tidsperiod som avses.

### *Gåvor och bidrag*

En transaktion i vilken organisationen tar emot en tillgång eller en tjänst som har ett värde utan att ge tillbaka motsvarande värde i utbyte är en gåva eller ett erhållet bidrag. Om tillgången eller tjänsten erhålls därför att organisationen uppfyllt eller kommer att uppfylla vissa villkor och om organisationen har en skyldighet att återbetala till motparten om villkoren inte uppfylls, är det ett erhållet bidrag. Är det inget bidrag är det en gåva.

#### *Gåvor*

Gåvor redovisas som huvudregel som intäkt när de erhålls.

Gåvor värderas som huvudregel till verkligt värde.

#### *Bidrag*

Bidrag redovisas som intäkt när villkoren för att erhålla bidraget uppfyllts. Erhållna bidrag redovisas som skuld till dess villkoren för att erhålla bidraget uppfylls.

Bidrag som har erhållits för att täcka vissa kostnader redovisas samma räkenskapsår som kostnaden bidraget är avsett att täcka.

Erhållna bidrag värderas till det verkliga värdet av den tillgång som organisationen fått eller kommer att få.

### *Nettoomsättning*

Består av försäljning av varor och tjänster.

#### *Försäljning av varor*

Vid försäljning av varor redovisas en intäkt när följande kriterier är uppfyllda:

- De ekonomiska fördelarna som är förknippade med transaktionen sannolikt kommer att tillfalla företaget,
- Inkomsten kan beräknas på ett tillförlitligt sätt,
- Företaget har överfört de väsentliga riskerna och fördelarna som är förknippade med varornas ägande till köparen,
- Företaget har inte längre ett sådant engagemang i den löpande förvaltningen som vanligtvis förknippas med ägande och utövar inte heller någon reell kontroll över de sålda varorna, samt
- De utgifter som har uppkommit eller förväntas uppkomma till följd av transaktionen kan beräknas på ett tillförlitligt sätt.

#### *Royalty och utdelning*

Royalty periodiseras i enlighet med överenskommelsens ekonomiska innebörd.

Utdelning redovisas när ägarens rätt att erhålla betalningen har säkerställts.

### **Koncernredovisning**

#### *Dotterföretag*

Dotterföretag är företag i vilka moderföreningen direkt eller indirekt innehar mer än 50 % av rösttalet eller på annat sätt har ett bestämmande inflytande. Bestämmande inflytande innebär en rätt att utforma ett företags finansiella och operativa strategier i syfte att erhålla ekonomiska fördelar. Redovisningen av rörelseförvärv bygger på enhetssynen. Det innebär att förvärvsanalysen upprättas per den tidpunkt då förvärvaren får bestämmande inflytande. Från och med denna tidpunkt ses förvärvaren och den förvärvade enheten som en redovisningsenhet. Tillämpningen av enhetssynen innebär vidare att alla tillgångar (inklusive goodwill) och skulder samt intäkter och kostnader medräknas i sin helhet även för delägda dotterföretag.

Anskaffningsvärdet för dotterföretag beräknas till summan av verkligt värde vid förvärvstidpunkten för erlagda tillgångar med tillägg av uppkomna och övertagna skulder samt emitterade eget kapitalinstrument, utgifter som är direkt hänförliga till rörelseförvärvet samt eventuell tilläggsköpeskilling. I förvärvsanalysen fastställs det verkliga värdet, med några undantag, vid förvärvstidpunkten av förvärvade identifierbara tillgångar och övertagna skulder samt minoritetsintresse. Minoritetsintresse värderas till verkligt värde vid förvärvstidpunkten. Från och med förvärvstidpunkten inkluderas i koncernredovisningen det förvärvade företagens intäkter och kostnader, identifierbara tillgångar och skulder liksom eventuell uppkommen goodwill.

#### *Eliminering av transaktioner mellan koncernföretag, intresseföretag och gemensamt styrda företag*

Koncerninterna fordringar och skulder, intäkter och kostnader och realiserade vinster eller förluster som uppkommer vid transaktioner mellan koncernföretag, elimineras i sin helhet. Realiserade vinster som uppkommer vid transaktioner med intresseföretag elimineras i den utsträckning som motsvarar koncernens ägarandel i företaget. Realiserade förluster elimineras på samma sätt som realiserade vinster, men endast i den utsträckning det inte finns någon indikation på något nedskrivningsbehov.

#### *Skatt*

I årets inkomstskatt ingår den skattepliktiga verksamhetens skatt, som avser årets skattepliktiga resultat. Föreningen är befriad från inkomstskatt i sin ideella verksamhet eftersom den uppfyller kraven som samhällsnyttig enligt skattelagstiftningen.

#### *Andelar i dotterföretag*

Andelar i dotterföretag redovisas till anskaffningsvärde minskat med ackumulerade nedskrivningar. I anskaffningsvärdet ingår förutom inköpspriset även utgifter som är direkt hänförliga till förvärvet.

## **Not 2 Uppskattningar och bedömningar**

RFSU gör uppskattningar och bedömningar om framtiden. De uppskattningar för redovisningsändamål som blir följden av dessa kommer, definitionsmässigt, sällan att motsvara det verkliga resultatet.

**Not 3                    Insamlade medel**

<i>Gåvor som redovisats i resultaträkningen</i>	<i>2018</i>	<i>2017</i>
<i>Koncernen &amp; moderföreningen</i>		
Allmänheten	1 255	–
Företag	15	–
Andra organisationer	1 266	–
Summa	2 536	–
<i>Gåvor som inte redovisats i resultaträkningen</i>		
RFSU har ej erhållit några gåvor som ej redovisats i resultaträkningen.		
<i>Bidrag som redovisats som intäkt</i>		
<i>Koncernen &amp; moderföreningen</i>		
<i>Externa stiftelser och fonder</i>		
Wateraid	–	155
UNFPA	352	328
Countdown	894	1 018
FKP Scorpio	250	320
Allmänna Arvsfonden	2 645	2 052
RFSL Colour of love	–	133
Studi/Vinnova	232	8
Praktikantprogrammet	124	56
Kungliga vetenskapsakademien	–	55
WAD-galan 2013	80	–
Summa externa stiftelser och fonder	4 577	4 125
<i>Offentliga bidrag:</i>		
Folkhälsomyndigheten	3 035	2 850
Kriminalvården	1 380	1 130
SLL Hälso- och sjukvårdsnämnden	200	–
Socialdepartementet	3 755	3 784
Sida Civsam	49 835	42 975
Sida ACF	39 624	30 967
Sida GAP	7 239	7 383
Sida Info	4 160	3 675
Summa offentliga bidrag	109 228	92 764
Summa bidrag	113 804	96 888
<i>Totalt insamlade medel består av följande</i>		
Gåvor som redovisats i resultaträkningen	2 536	–
Gåvor som inte redovisats i resultaträkningen	–	–
Bidrag som redovisats som intäkt	4 577	4 125
Summa insamlade medel	7 113	4 125



**Not 4                    Nettoomsättning per rörelsegren och geografisk marknad**

<i>Nettoomsättning per geografisk marknad</i>	<i>2018</i>	<i>2017</i>
Koncernen		
Norden	192 938	173 129
Övriga världen	11 758	14 308
	<u>204 696</u>	<u>187 437</u>

<i>Nettoomsättning per geografisk marknad</i>	<i>2018</i>	<i>2017</i>
Moderföreningen		
Sverige	21 720	21 402
	<u>21 720</u>	<u>21 402</u>

<i>Nettoomsättning per rörelsegren</i>	<i>2018</i>	<i>2017</i>
Koncernen		
Varuförsäljning	189 438	171 512
Kurser	1 991	3 373
Vårdtjänster	13 267	12 552
	<u>204 696</u>	<u>187 437</u>

<i>Nettoomsättning per rörelsegren</i>	<i>2018</i>	<i>2017</i>
Moderföreningen		
Kurser	1 991	3 373
Vårdtjänster	13 267	12 552
Royalty	6 462	5 477
	<u>21 720</u>	<u>21 402</u>

**Not 5                    Anställda, personalkostnader och arvoden till styrelse**

<b>Medelantalet anställda</b>	<i>2018</i>	<i>varav kvinnor</i>	<i>2017</i>	<i>varav kvinnor</i>
<b><i>Moderföreningen</i></b>				
Sverige	71	75%	69	75%
Totalt i moderföreningen	<u>71</u>	<u>75%</u>	<u>69</u>	<u>75%</u>
<b><i>Dotterföretag</i></b>				
Norden	45	73%	39	74%
Totalt i dotterföretag	<u>45</u>	<u>73%</u>	<u>39</u>	<u>74%</u>
Koncernen totalt	116	74%	108	75%

**Redovisning av könsfördelning i ledningen**

	<i>2018-12-31 Andel kvinnor</i>	<i>2017-12-31 Andel kvinnor</i>
<b><i>Moderföreningen</i></b>		
Styrelsen	50%	46%
Övriga ledande befattningshavare	100%	100%
<b><i>Koncernen totalt</i></b>		
Styrelsen	42%	48%
Övriga ledande befattningshavare	75%	75%

**Löner och andra ersättningar samt sociala kostnader, inklusive pensionskostnader**

	2018		2017	
	Löner och ersättningar	Sociala kostnader	Löner och ersättningar	Sociala kostnader
Moderföreningen (varav pensionskostnad)	36 279	15 862 1) (3 107)	34 947	13 028 1) (1 896)
Dotterföretag (varav pensionskostnad)	26 845	13 805 (5 334)	24 610	12 138 (3 888)
Koncernen totalt (varav pensionskostnad)	63 124	29 667 2) (8 441)	59 557	25 166 2) (5 784)

1) Av moderföreningens pensionskostnader avser 633 tkr (f.å. 161 tkr) föreningens generalsekreteraren och styrelse.

2) Av koncernens pensionskostnader avser 1 512 tkr (f.å. 1 041 tkr) koncernens generalsekreterare och styrelse.

**Löner och andra ersättningar fördelade mellan styrelseledamöter m.fl. och övriga anställda**

	2018		2017	
	Styrelse och generalsekreteraren	Övriga	Styrelse och generalsekreteraren	Övriga
Moderföreningen (varav tantiem o.d.)	1 659 (-)	31 934	1 778 (-)	33 169
Dotterföretag (varav tantiem o.d.)	3 196 (-)	23 649	3 194 (-)	21 416
Koncernen totalt (varav tantiem o.d.)	4 855 (-)	55 583	4 972 (-)	54 585

RFSU:s generalsekretare har per dec 2018 en lön om 69 000 kr per månad.

Styrelseordföranden är heltidsarvoderad och uppbär ett arvode om 65 400 kr per månad. Övriga ledamöter i styrelsen arbetar ideellt och uppbär inget arvode för sitt arbete, förutom ersättning för förlorad arbetsinkomst. Ledamöter i RFSU AB:s styrelse uppbär ett arvode om 15 tkr / år.

Ledamöter i EOJ 1933 AB:s styrelse uppbär ett arvode om 20 tkr / år.

**Not 6 Avskrivningar av materiella anläggningstillgångar**

	2018	2017
<b>Koncernen</b>		
<i>Avskrivningar enligt plan fördelade per tillgång</i>		
Byggnader och mark	495	297
Nedlagda kostnader på annans fastighet	–	63
Maskiner och andra tekniska anläggningar	–	–
Inventarier, verktyg och installationer	354	429
	<u>849</u>	<u>789</u>
<i>Avskrivningar enligt plan fördelade per funktion</i>		
Ändamålskostnader	216	303
Insamlingskostnader	5	5
Medlemskostnader	–	–
Administrationskostnader	14	20
Försältnings- och varukostnader	614	461
	<u>849</u>	<u>789</u>

**Moderföreningen***Avskrivningar enligt plan fördelade per tillgång*

Nedlagda kostnader på annans fastighet	–	–
Maskiner och andra tekniska anläggningar	–	–
Inventarier, verktyg och installationer	235	328
	<u>235</u>	<u>328</u>

*Avskrivningar enligt plan fördelade per funktion*

Ändamålskostnader	216	303
Insamlingskostnader	5	5
Medlemskostnader	–	–
Administrationskostnader	14	20
	<u>235</u>	<u>328</u>

**Not 7                    Operationell leasing****Leasingavtal där företaget är leasetagare***Koncernen*

<i>Framtida minimileaseavgifter avseende icke uppsägningsbara operationella leasingavtal</i>	<u>2018-12-31</u>	<u>2017-12-31</u>
Inom ett år	7 398	7 094
Mellan ett och fem år	12 357	12 032
Senare än fem år	–	–
	<u>19 755</u>	<u>19 126</u>
	<u>2018</u>	<u>2017</u>
Räkenskapsårets kostnadsförda leasingavgifter	7 737	7 045

*Moderföreningen**Framtida minimileaseavgifter avseende icke uppsägningsbara operationella leasingavtal*

	<u>2018-12-31</u>	<u>2017-12-31</u>
Inom ett år	5 536	5 505
Mellan ett och fem år	11 314	10 978
Senare än fem år	–	–
	<u>16 850</u>	<u>16 483</u>
	<u>2018</u>	<u>2017</u>
Räkenskapsårets kostnadsförda leasingavgifter	5 719	5 292

Förutom hyra av lokaler, avser avtalen leasing av inventarier och bilar för transportändamål. Inventarier och bilar leasas normalt på tre år med möjlighet till förlängning med ett år i taget.

**Not 8                    Resultat från andelar i koncernföretag**

	<u>2018</u>	<u>2017</u>
Utdelning	23 000	7 000
	<u>23 000</u>	<u>7 000</u>

**Not 9                    Resultat från övriga värdepapper och fordringar som är anläggningstillgångar**

	<u>2018</u>	<u>2017</u>
Koncernen		
Utdelningar	23 945	20 639
Realisationsvinster	8 136	8 481
Premier för aktieoptioner	903	941
Valutakursförändring långfristiga fordringar	15	333
	<u>32 999</u>	<u>30 394</u>

<b>Not 10</b>	<b>Övriga ränteintäkter och liknande resultatposter</b>	<b>2018</b>	<b>2017</b>
<i>Koncernen</i>			
	Ränteintäkter, övriga	16 320	26 073
	Utdelningar	–	393
	Realisationsresultat vid försäljningar	5 716	400
	Övrigt	–	–
		<u>22 036</u>	<u>26 866</u>
<i>Moderföreningen</i>			
	Ränteintäkter, koncernföretag	7 233	7 464
	Kursdiff	5	–
		<u>7 238</u>	<u>7 464</u>
<b>Not 11</b>	<b>Räntekostnader och liknande resultatposter</b>	<b>2018</b>	<b>2017</b>
<i>Koncernen</i>			
	Räntekostnader, övriga	-2 546	-224
	Övrigt	–	–
		<u>-2 546</u>	<u>-224</u>
<i>Moderföreningen</i>			
	Räntekostnader, koncernföretag	–	–
	Räntekostnader, övriga	-113	-113
	Övrigt	–	29
		<u>-113</u>	<u>-84</u>
<b>Not 12</b>	<b>Skatt på årets resultat</b>	<b>2018</b>	<b>2017</b>
<i>Koncernen</i>			
	Uppskjuten skatt	-2 116	-12 484
	Aktuell skattekostnad	-11 031	-2 205
		<u>-13 147</u>	<u>-14 689</u>
<i>Moderföreningen</i>			
	Aktuell skattekostnad	–	-982
		<u>–</u>	<u>-982</u>

Sedan 2018-01-01 bedömer RFSU att rättighetsintäkter såsom Royalty skattebefriade. Royaltyn har varit den enda skattepliktiga intäkten i moderföreningen, vilket förklarar att aktuell skattekostnad för 2018 är noll kronor.

**Avstämning av effektiv skatt**

	2018		2017	
	Procent	Belopp	Procent	Belopp
<i>Koncernen</i>				
Resultat före skatt		24 478		31 861
Avgår ej skattepliktig verksamhet		31 820		25 204
Resultat före skatt på skattepliktig verksamhet		56 298		57 065
Skatt enligt gällande skattesats	22,0%	-12 386	22,0%	-12 554
Effekt av andra skattesatser för utländska dotterföretag	0,0%	-2	0,2%	-117
Uppskjuten skattekostnad	3,8%	-2 116	3,9%	-2 205
Skatteeffekt av ej avdragsgilla kostnader och ej skattepliktiga intäkter	-2,5%	1 400	-0,3%	197
Skatt hänförlig till tidigare år	0,0%	-7	0,0%	16
Effekt av ändrade skattesatser	0,0%	-	0,0%	-
Schablonränta på periodiseringsfond	0,1%	-37	0,0%	-26
Redovisad effektiv skatt	23,4%	-13 147	25,7%	-14 689

	2018		2017	
	Procent	Belopp	Procent	Belopp
<i>Moderföreningen</i>				
Resultat före skatt		-10 971		-23 761
Avgår ej skattepliktig verksamhet		10 971		28 225
Resultat före skatt		-		4 464
Skatt enligt gällande skattesats för moderföreningen	22,0%	0	22,0%	-982
Redovisad effektiv skatt	22,0%	-	22,0%	-982

**Not 13 Övriga immateriella anläggningstillgångar**

	2018-12-31	2017-12-31
<i>Koncernen</i>		
<i>Ackumulerade anskaffningsvärden</i>		
Vid årets början	11 762	11 762
Vid årets slut	11 762	11 762
<i>Ackumulerade avskrivningar</i>		
Vid årets början	-11 762	-11 762
Vid årets slut	-11 762	-11 762
<b>Redovisat värde vid årets slut</b>	-	-

**Not 14 Byggnader och mark**

	2018-12-31	2017-12-31
<i>Koncernen</i>		
<i>Ackumulerade anskaffningsvärden</i>		
Vid årets början	8 939	8 044
Nyanskaffningar	128	895
Vid årets slut	9 067	8 939
<i>Ackumulerade avskrivningar</i>		
Vid årets början	-4 806	-4 509
Årets avskrivning	-495	-297
Vid årets slut	-5 301	-4 806
<b>Redovisat värde vid årets slut</b>	3 766	4 133

**Not 15 Nedlagda utgifter på annans fastighet**

	2018-12-31	2017-12-31
<i>Koncernen</i>		
<i>Ackumulerade anskaffningsvärden</i>		
Vid årets början	443	983
Avyttringar och utrangeringar	—	-540
Vid årets slut	<u>443</u>	<u>443</u>
<i>Ackumulerade avskrivningar</i>		
Vid årets början	-443	-795
Återförda avskrivningar på avyttringar och utrangeringar	—	540
Årets avskrivning	—	-188
Vid årets slut	<u>-443</u>	<u>-443</u>
<b>Redovisat värde vid årets slut</b>	—	—

2018-12-31

2017-12-31

*Moderföreningen*

<i>Ackumulerade anskaffningsvärden</i>		
Vid årets början	443	983
Avyttringar och utrangeringar	—	-540
Vid årets slut	<u>443</u>	<u>443</u>
<i>Ackumulerade avskrivningar</i>		
Vid årets början	-443	-795
Återförda avskrivningar på avyttringar och utrangeringar	—	540
Årets avskrivning	—	-188
Vid årets slut	<u>-443</u>	<u>-443</u>
<b>Redovisat värde vid årets slut</b>	—	—

**Not 16 Maskiner och andra tekniska anläggningar**

	2018-12-31	2017-12-31
<i>Koncernen</i>		
<i>Ackumulerade anskaffningsvärden</i>		
Vid årets början	12 550	12 550
Nyanskaffningar	—	—
Vid årets slut	<u>12 550</u>	<u>12 550</u>
<i>Ackumulerade avskrivningar</i>		
Vid årets början	-12 550	-12 550
Årets avskrivning	—	—
Vid årets slut	<u>-12 550</u>	<u>-12 550</u>
<b>Redovisat värde vid årets slut</b>	—	—

2018-12-31

2017-12-31

*Moderföreningen*

<i>Ackumulerade anskaffningsvärden</i>		
Vid årets början	657	657
Vid årets slut	<u>657</u>	<u>657</u>
<i>Ackumulerade avskrivningar</i>		
Vid årets början	-657	-657
Vid årets slut	<u>-657</u>	<u>-657</u>
<b>Redovisat värde vid årets slut</b>	—	—

**Not 17 Inventarier, verktyg och installationer**

	2018-12-31	2017-12-31
<i>Koncernen</i>		
<i>Ackumulerade anskaffningsvärden</i>		
Vid årets början	5 438	5 574
Nyanskaffningar	177	525
Avyttringar och utrangeringar	–	-664
Årets omräkningsdifferenser	–	3
Vid årets slut	<u>5 615</u>	<u>5 438</u>
<i>Ackumulerade avskrivningar</i>		
Vid årets början	-4 598	-4 816
Återförda avskrivningar på avyttringar och utrangeringar	–	651
Årets avskrivning	-354	-429
Årets omräkningsdifferenser	–	-4
Vid årets slut	<u>-4 952</u>	<u>-4 598</u>
<b>Redovisat värde vid årets slut</b>	<b>663</b>	<b>840</b>

	2018-12-31	2017-12-31
<i>Moderföreningen</i>		
<i>Ackumulerade anskaffningsvärden</i>		
Vid årets början	989	1 265
Nyanskaffningar	–	388
Avyttringar och utrangeringar	–	-664
Vid årets slut	<u>989</u>	<u>989</u>
<i>Ackumulerade avskrivningar</i>		
Vid årets början	-420	-806
Återförda avskrivningar på avyttringar och utrangeringar	–	651
Årets avskrivning	-235	-265
Vid årets slut	<u>-655</u>	<u>-420</u>
<b>Redovisat värde vid årets slut</b>	<b>334</b>	<b>569</b>

**Not 18 Andelar i koncernföretag**

	2018-12-31	2017-12-31
<i>Ackumulerade anskaffningsvärden</i>		
Vid årets början	11 230	11 230
Vid årets slut	<u>11 230</u>	<u>11 230</u>
<b>Redovisat värde vid årets slut</b>	<b>11 230</b>	<b>11 230</b>

**Spec av moderföreningens och koncernens innehav av andelar i koncernföretag**

Dotterföretag / Org nr / Säte	Antal andelar	Andel i % i)	2018-12-31	2017-12-31
			Redovisat värde	Redovisat värde
RFSU AB, 556039-2986, Stockholm	9 000	100,0	230	230
<i>RFSU Norge A/S, Fnr 823873212</i>				
<i>Suomen RFSU OY, Handelsregnr 319.807/As-sign.0523636-2</i>				
<i>Blommor och Bin AB, 556466-8217</i>				
EOJ 1933 AB, 556709-1136, Stockholm	1 000 000	100,0	11 000	11 000
			<u>11 230</u>	<u>11 230</u>

i) Ägarandelen av kapitalet avses, vilket även överensstämmer med andelen av rösterna för totalt antal aktier.

<b>Not 19</b>	<b>Långfristiga fordringar hos koncernföretag</b>	<b>2018-12-31</b>	<b>2017-12-31</b>
<i>Moderföreningen</i>			
<i>Ackumulerade anskaffningsvärden</i>			
	Vid årets början	714 040	741 040
	Reglerade fordringar	-14 000	-27 000
	Vid årets slut	<u>700 040</u>	<u>714 040</u>
	<b>Redovisat värde vid årets slut</b>	700 040	714 040
<b>Not 20</b>	<b>Andra långfristiga värdepappersinnehav</b>	<b>2018-12-31</b>	<b>2017-12-31</b>
<i>Koncernen</i>			
<i>Ackumulerade anskaffningsvärden</i>			
	Vid årets början	513 686	519 326
	Tillkommande tillgångar	160 544	191 798
	Avgående tillgångar	-80 832	-142 825
	Omklassificeringar	-36 729	-54 613
	Vid årets slut	<u>556 669</u>	<u>513 686</u>
	<b>Redovisat värde vid årets slut</b>	556 669	513 686
<i>Finansiella anläggningstillgångar</i>			
	Aktier och aktiefonder	283 430	269 769
	Obligationer och andra räntebärande värdepapper	<u>273 239</u>	<u>243 917</u>
		556 669	513 686
	Marknadsvärde	596 869	555 492
<b>Not 21</b>	<b>Uppskjuten skatt</b>	<b>2018-12-31</b>	
<i>Koncernen</i>			
	<i>Uppskjuten skattefordran</i>	<i>Uppskjuten skatteskuld</i>	<i>Netto</i>
<i>Väsentliga temporära skillnader</i>			
	Obeskattade reserver i dotterföretag	12 465	-12 465
	<i>Uppskjuten skattefordran/skuld</i>	<u>12 465</u>	<u>-12 465</u>
<b>2017-12-31</b>			
<i>Koncernen</i>			
	<i>Uppskjuten skattefordran</i>	<i>Uppskjuten skatteskuld</i>	<i>Netto</i>
<i>Väsentliga temporära skillnader</i>			
	Obeskattade reserver i dotterföretag	10 348	-10 348
	<i>Uppskjuten skattefordran/skuld</i>	<u>10 348</u>	<u>-10 348</u>
<b>Not 22</b>	<b>Förutbetalda kostnader och upplupna intäkter</b>	<b>2018-12-31</b>	<b>2017-12-31</b>
<i>Koncernen</i>			
	Förutbetalda hyror	1 762	1 509
	Upplupna ränteintäkter		3 272
	Övriga poster	6 953	1 640
		<u>8 715</u>	<u>6 421</u>
<i>Moderföreningen</i>			
	Förutbetalda hyror	1 275	1 231
	Övriga poster	1 279	164
		<u>2 554</u>	<u>1 395</u>



**Not 23 Övriga avsättningar**

	2018-12-31	2017-12-31
<i>Koncernen</i>		
Delcrede reserve	15 600	13 600
	<u>15 600</u>	<u>13 600</u>
<i>Delcrede reserve</i>		
<b>Redovisat värde vid årets början</b>	13 600	16 300
Avsättningar som gjorts under året <sup>1</sup>	4 000	4 200
Outnyttjade belopp som har återförts under året	<u>-2 000</u>	<u>-6 900</u>
<b>Redovisat värde vid årets slut</b>	15 600	13 600

1) Inkl ökningar av befintliga avsättningar.

Avser avsättning för de risker som EOJ 1933 AB:s portfölj av high yield obligationer innehåller. Avsättningen belastar ränteintäkterna i resultaträkningen.

**Not 24 Skuld erhållna ej nyttjade bidrag**

<i>Koncernen &amp; moderföreningen</i>	2017-12-31	Beviljade 2018	Återbet		2018-12-31
			2018/upplupna n intäkt	Nyttjade 2018	
	IB				UB
Stiftelser och andra organisationer:					
UNFPA	28	351	28	351	–
Countdown	542	976	–	894	624
FKP Scorpio	–	250	–	250	–
Allmänna Arvsfonden	1 241	2 735	–	2 645	1 331
Studi/Vinnova	-8	170	-8	232	-62
Praktikantprogrammet	124	–	–	124	–
Kungliga vetenskapsakademien	15	–	–	–	15
WAD-galan 2013	80	–	–	80	–
GFATM Aids-fonden	–	187	–	–	187
Summa	<u>2 022</u>	<u>4 669</u>	<u>20</u>	<u>4 576</u>	<u>2 095</u>
Offentliga bidrag:					
Folkhälsomyndigheten	–	3 035	–	3 035	–
Kriminalvården	–	1 380	–	1 380	–
SLL Hälso- och sjukvårdsnämnden	–	200	–	200	–
Socialdepartementet	–	3 755	–	3 755	–
Skolverket SO-material	20	–	–	–	20
Skolverket	–	2 997	–	–	2 997
Sida Civsam	1 317	52 000	1 010	49 835	2 472
Sida ACF	74 789	89 115	–	39 624	124 280
Sida GAP	5 741	7 620	–	7 239	6 122
Sida Info	–	4 400	–	4 160	240
Summa	<u>81 867</u>	<u>164 502</u>	<u>1 010</u>	<u>109 228</u>	<u>136 131</u>
Summa erhållna ej nyttjade bidrag	<u>83 888</u>	<u>169 170</u>	<u>1 030</u>	<u>113 805</u>	<u>138 287</u>
Summa ingår i upplupna intäkter					-62

<i>Koncernen &amp; moderföreningen</i>	2016-12-31	Beviljade 2017	Återbet 2017/upplupe n intäkt	Nyttjade 2017	2017-12-31
	<i>IB</i>				<i>UB</i>
Stiftelser och andra organisationer:					
Wateraid	398		243	155	–
UNFPA	–	356		328	28
Countdown	457	1 103		1 018	542
FKP Scorpio	–	320	–	320	–
Allmänna Arvsfonden	862	2 431	–	2 052	1 241
RFSL Colour of love	–	133	–	133	–
Studi/Vinnova	–	–	–	8	-8
Praktikantprogrammet	180	–	–	56	124
Kungliga vetenskapsakademien	70	–	–	55	15
WAD-galan 2013	80	–	–	–	80
Summa	2 047	4 343	243	4 125	2 022
Offentliga bidrag:					
Folkhälsomyndigheten	–	2 850	–	2 850	–
Kriminalvården	–	1 130	–	1 130	–
Socialdepartementet	–	3 784	–	3 784	–
Skolverket SO-material	20	–	–	–	20
Sida Civsam	792	43 500	–	42 975	1 317
Sida ACF	50 966	54 790	–	30 967	74 789
Sida GAP	2 914	10 210	–	7 383	5 741
Sida Info	–	3 675	–	3 675	–
Summa	54 692	119 939	–	92 764	81 867
Summa erhållna ej nyttjade bidrag	56 738	124 282	243	96 888	83 888

**Not 25 Upplupna kostnader och förutbetalda intäkter**

	2018-12-31	2017-12-31
<i>Koncernen</i>		
Upplupna löner/semesterlöner	6 152	5 124
Upplupna sociala avgifter	2 570	3 252
Upplupna räntor	–	878
Övriga poster	44 979	16 895
	<u>53 701</u>	<u>26 149</u>
<i>Moderföreningen</i>		
Upplupna löner/semesterlöner	2 884	2 741
Upplupna sociala avgifter	979	919
Övriga poster	36 523	9 476
	<u>40 386</u>	<u>13 136</u>

Not 26	Ställda säkerheter och eventalförpliktelser	2018-12-31	2017-12-31
<b>Ställda säkerheter - Koncernen</b>			
<i>För egna skulder och avsättningar</i>			
Företagsinteckningar			
		3 500	3 500
		3 500	3 500
Övriga ställda pantar och säkerheter			
		Inga	Inga
		-	-
Summa ställda säkerheter			
		3 500	3 500
		2018-12-31	2017-12-31
<b>Ställda säkerheter - Moderföreningen</b>			
		Inga	Inga

**Eventalförpliktelser**

Investeringsåtagande om 39 458 (40 739) tkr finns inom koncernen.

**Not 27** **Väsentliga händelser efter räkenskapsårets slut**

Den första februari öppnade RFSU kliniken Familjerådgivning med sexlogisk inriktning, finansierad genom avtal med Stockholm Stad.

RFSU genomförde en kampanjvecka under vecka SEX med fokus på våra frågor. Vi genomförde seminarier och workshops med många deltagare till de olika evenen. Genomslaget i media blev över förväntat, där såväl den nya kampanjveckan som RFSU:s informatörsverksamhet lyftes fram. Målet med vecka SEX är att skapa en återkommande aktiviteter där RFSU:s olika delar kan delta i en kampanj för att lyfta sexualundervisningen - både genom upplysningsaktiviteter och politiskt.

I början av 2019 beviljade Folkhälsomyndigheten RFSU statsbidrag till verksamhet inriktad mot hiv/aids och vissa andra smittsamma sjukdomar. RFSU har erhållit statsbidraget under ett antal år och arbetet syftar till att stötta det förebyggande arbetet mot hiv/aids och andra sexuellt överförda sjukdomar.

Kriminalvården har förlängt samarbetet med RFSU och nu utökat med att RFSU ska träffa även frihetsberövade kvinnor.

Not 28	Betalda räntor och erhållen utdelning	2018	2017
<i>Koncernen</i>			
Erhållen utdelning			
		32 999	30 394
Erhållen ränta			
		22 036	26 866
Erlagd ränta			
		-2 546	-224
		52 489	57 036
		2018	2017
<i>Moderföreningen</i>			
Erhållen utdelning			
		23 000	7 000
Erhållen ränta			
		7 233	7 464
Erlagd ränta			
		-112	-113
		30 121	14 351

**Not 29** **Nyckeltalsdefinitioner**

Soliditet	Eget kapital och obeskattade reserver (med avdrag för uppskjuten skatt i förhållande till balansomslutningen).
Adm.kostnader/totala intäkter	Administrationskostnader (inklusive insamlingskostnader) i förhållande till totala intäkter
Insamlingskostnader/Medel från allmänheten	Insamlingskostnader i förhållande till insamlade medel från allmänheten.
Ändamålskostnader/Totala intäkter	Ändamålskostnader i förhållande till totala intäkter.

Stockholm den 2019-04-12



Hans Linde  
Förbundsordförande



My Malmeström Sobelius  
Vice förbundsordförande



Anna-Karin Johansson  
Generalsekreterare



Tomas Agnemo



Sara Alfredsson




William Appelqvist



Victor Bernhardt



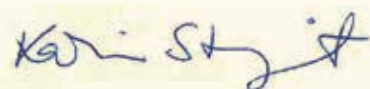
Isa Chen



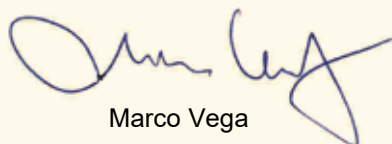
Gunilla Kinnestrand



Anna Levin



Karin Stenqvist




Marco Vega




Andreas Örnevall


Vår revisionsberättelse har lämnats 2019-



Jonas Grahn  
Auktoriserad revisor



Emilia Persson  
Lekmannarevisor



Mina Gäredal  
Lekmannarevisor